

Agile comme un Singe

1 à plusieurs joueurs
A partir de 5 ans


















Matériels nécessaires

- 3 feuilles main droite
- 5 feuilles main gauche
- 4 feuilles pied gauche
- 3 feuilles pied droit

Installation de l'aire de jeu

Placer les feuilles qui serviront de plateau de jeu. Vous trouverez ci-dessous un modèle d'aire de jeu que vous pouvez réaliser. Attention à bien fixer au sol les feuilles mains et pieds de façon à ne pas glisser dessus. L'idéal est de plastifier ces feuilles afin d'augmenter leur durée de vie.

ARRIVEE			
			Liane 5
			Liane 4
			Liane 3
			Liane 2
			Liane 1
DEPART			


Principe du jeu

- Chaque joueur est un singe joue chacun son tour.
- Le premier singe s'élance depuis la ligne de départ. Il doit s'accrocher à la première liane en plaçant ses mains et ses pieds comme indiqués sur chaque feuille.
- Si les mains et les pieds du singe sont placés comme indiqué sur les feuilles, la liane est gagnée. Le singe peut donc enchaîner avec la liane suivante.
- Si les mains et les pieds du singe ne sont pas placés comme indiqué sur les feuilles, la liane est perdue. Le singe quitte l'aire de jeu et retentera sa chance au prochain tour. C'est ensuite au singe suivant de démarrer.
- Le premier singe qui s'accroche à toutes les lianes à la suite, du point de départ jusqu'à l'arrivée remporte la partie.


Variantes et évolutions

- Vous pouvez faire varier les lianes avec les combinaisons de votre choix.
- Pour augmenter la difficulté, vous pouvez augmenter le nombre de liane.
- Pour diminuer la difficulté, vous pouvez réduire le nombre de liane et/ou composer chaque liane avec seulement 2 feuilles.

Agile comme un Singe



Agile comme un Singe



Agile comme un Singe



Agile comme un Singe

